
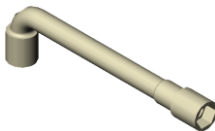




Nom :	FICHE CONTRAT	
Classe :		
Date :		

CYCLE DE BAC PRO



SPA 0	COSSE	 + 
« DECOUVERTE SOLIDWORKS »	CLE A PIPE	
	Durée : 2 h 00	

OBJECTIFS VISES

		Niveau d'acquisition			
		Au <small>Autonome</small>	Ai <small>Aidé</small>	As <small>Assisté</small>	
	SAVOIR <i>Ce que je vais apprendre :</i>	ACTIVITE			
	Définir et lancer les logiciels Solidworks et edrawings.	1 / 2 / 3			
	Utiliser les barres d'outils « standard » et « affichage » et manipuler un fichier pièce. Donner la fonction des différents icônes de ces barres d'outils.	4			
S.1.2.1	Donner le nom des différentes vues d'une mise en plan et le sens de la représentation codée des différents traits.	5			
Pré requis : Ce que je sais déjà.		Moyens : Je dispose de			
- Allumer une unité centrale et un écran d'ordinateur.		<ul style="list-style-type: none"> - Mon dossier réponse. - Le modèle SolidWorks 3D de la clé à pipe et de la cosse. - Mon classeur de construction + GDI. - Un diaporama sur mon poste informatique. 			